

Комитет Ставропольского края по государственным закупкам

**Сводный аналитический отчет
об осуществлении закупок товаров, работ, услуг
для обеспечения нужд
Ставропольского края за 1 полугодие 2018 года**

2018 год

АНАЛИЗ ПРОВЕДЕНИЯ ЗАКУПОК

1. Планирование и размещение информации о закупках

Заказчиками Ставропольского края в 1 полугодии 2018 года в единой информационной системе в сфере закупок (далее – ЕИС) было размещено более 25 тыс. извещений о закупках на сумму около 26 млрд. рублей, что на 12,3% и 25,7% соответственно больше показателей 2017 года (более 22 тыс. извещений о закупках на сумму 19,3 млрд. рублей).

Общее количество извещений, размещенных в отчетном периоде, распределено по уровням бюджета заказчика в следующем соотношении:

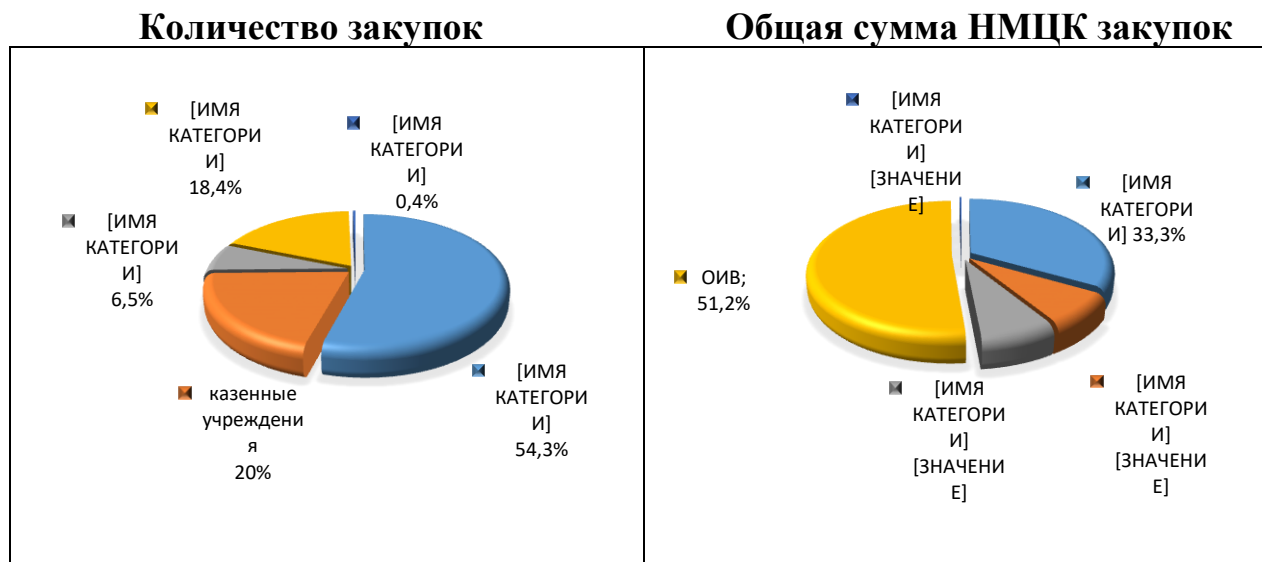
61,07 % - заказчиками регионального уровня;

38,93 % - заказчиками муниципального уровня.

Сведения о распределении количества и общей суммы начальных (максимальных) цен контрактов (далее – НМЦК), размещенных в ЕИС в 1 полугодии 2018 года, в зависимости от организационно-правовой формы заказчика отражены на Диаграмме 1.

Диаграмма 1

Распределение количества и общей суммы НМЦК извещений, размещенных в 1 полугодии 2018 года в зависимости от организационно-правовой формы заказчика



Самым распространенным конкурентным способом определения поставщика в отчетном периоде стал электронный аукцион, доля извещений которого составила 54,56 %. Объем денежных средств в размещенных извещениях о проведении электронных аукционов составил 80,8 % от общего объема НМЦК объявленных извещений заказчиков Ставропольского края. Аналогичные показатели в 2017 году составляли 60,3 % и 78,9 % соответственно.

Диаграмма 2

Доля количества объявленных закупок в 1 полугодии 2018 года

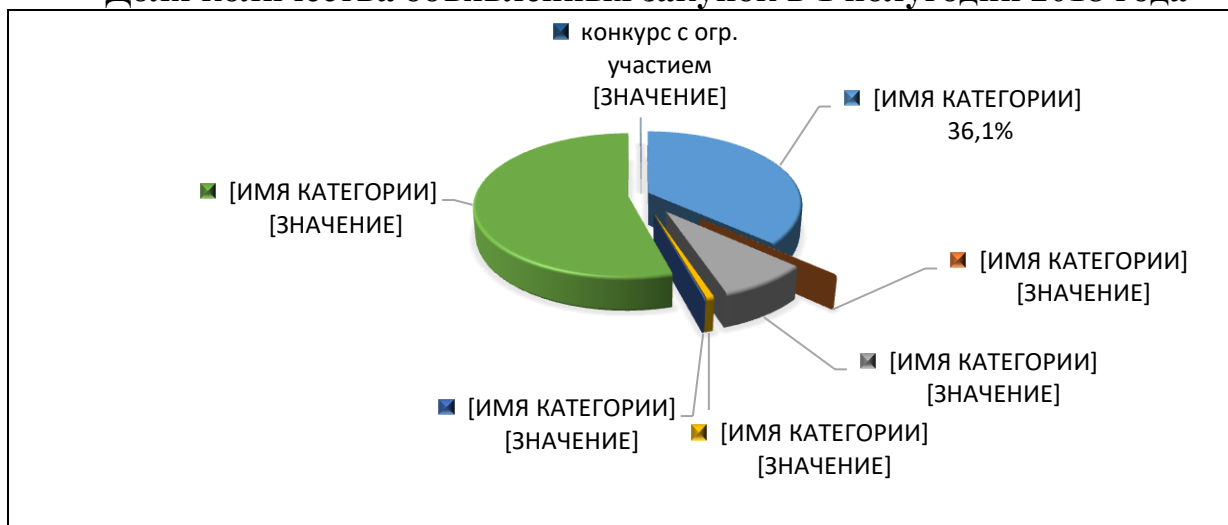
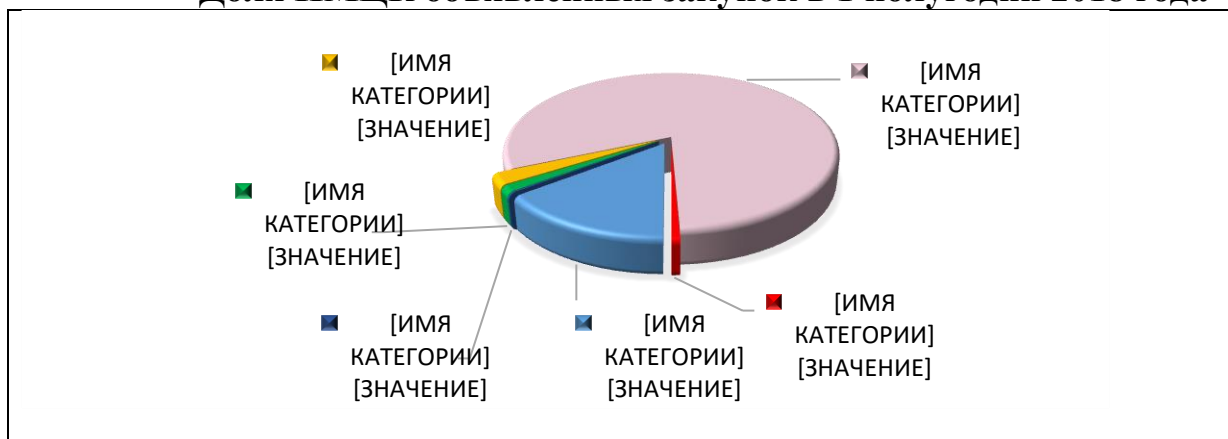


Диаграмма 3

Доля НМЦК объявленных закупок в 1 полугодии 2018 года



Средняя цена одной объявленной конкурентной закупки в 1 полугодии 2018 года составила около 1,04 млн. рублей (2017 г. – 1,3 млн. рублей).

В отчетном периоде государственными и муниципальными заказчиками внесено порядка 18 000 изменений в планы-графики закупок на 2018 год в структурированном машиночитаемом виде.

В 1 полугодии 2018 года среднее количество участников закупок на торгах в электронном аукционе составило 2,8 (2017 г. – 2,4). Увеличение данного показателя свидетельствует о повышении активности бизнес-сообществ края.

2. Анализ заключенных контрактов

За 1 полугодие 2018 года в Ставропольском крае было заключено 24 866 контрактов общим объемом более 21,7 млрд. рублей, что на 5,8 % и 21,8 % соответственно больше аналогичных показателей 2017 года. Средняя цена контракта в отчетном периоде составила около 870 тыс. рублей, что на 14 % меньше аналогичного показателя 2017 года (1 млн. рублей).

На диаграммах 4 и 5 отражены сведения о количестве и общем объеме заключенных в 1 полугодии 2018 года контрактов в разбивке по способам определения поставщика (подрядчика, исполнителя). Основную долю составляют контракты, заключенные по результатам проведения электронных аукционов, а также контракты, заключенные с единственным поставщиком (подрядчиком, исполнителем).

Диаграмма 4

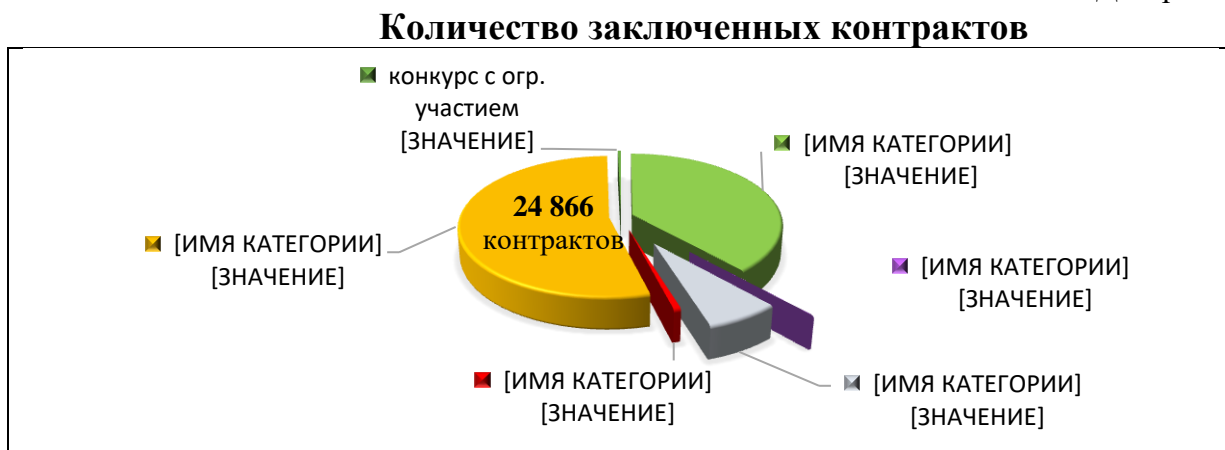
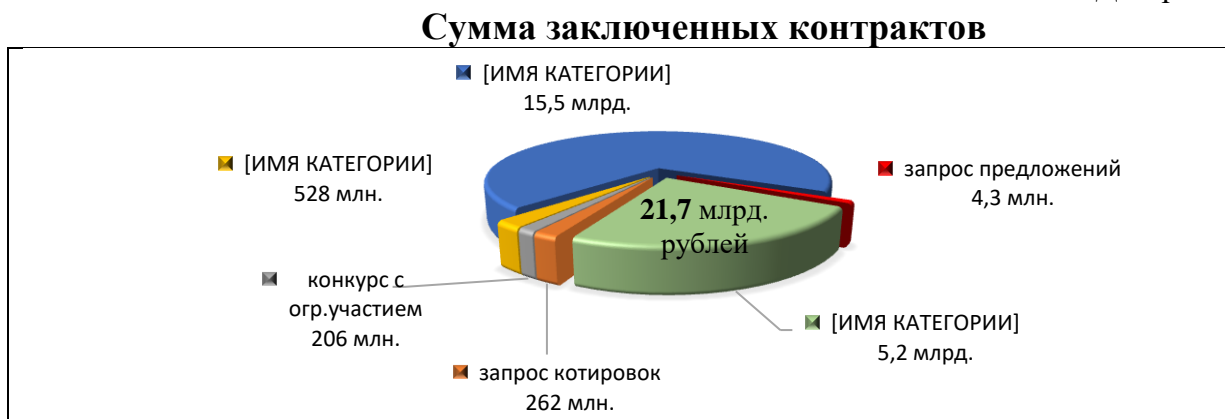


Диаграмма 5



Общее количество контрактов, заключенных в 1 полугодии 2018 года, распределено по уровням бюджета заказчика в следующем соотношении:

59,4 % - заказчиками регионального уровня;

40,6 % - заказчиками муниципального уровня.

Цена одного заключенного контракта на уровне субъекта – 0,9 млн. рублей, на муниципальном уровне порядка 0,8 млн. рублей.

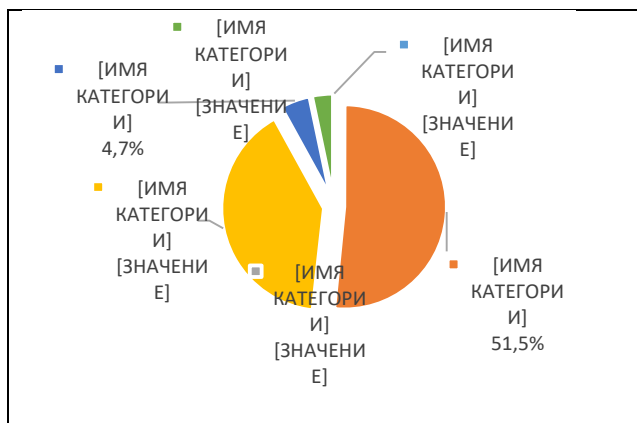
3. Анализ электронных закупок с использованием электронных площадок

Общая сумма НМЦК по извещениям об осуществлении закупок в форме электронного аукциона в отчетном периоде составил более 25 млрд. рублей. Заказчики Ставропольского края преимущественно размещали закупки на электронных площадках АО «ЕЭТП» (50,7%) и ЗАО «Сбербанк-АСТ» (41,7%).

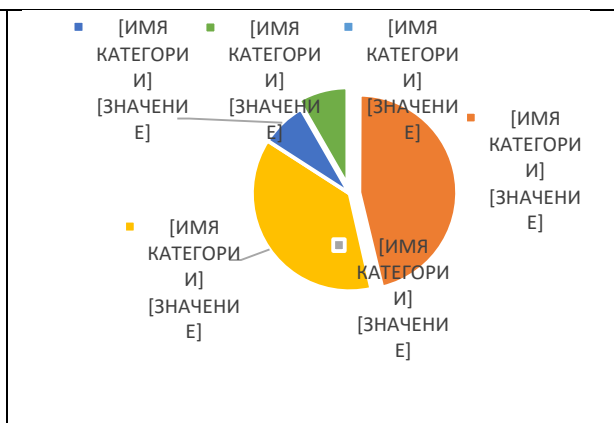
Наибольший объем средств по заключенным контрактам зафиксирован при проведении электронных аукционов на электронной площадке АО «ЕЭТП» (Диаграмма б).

Диаграмма 6

Количество заключенных контрактов в разрезе электронных площадок



Сумма средств по заключенным контрактам в разрезе электронных площадок

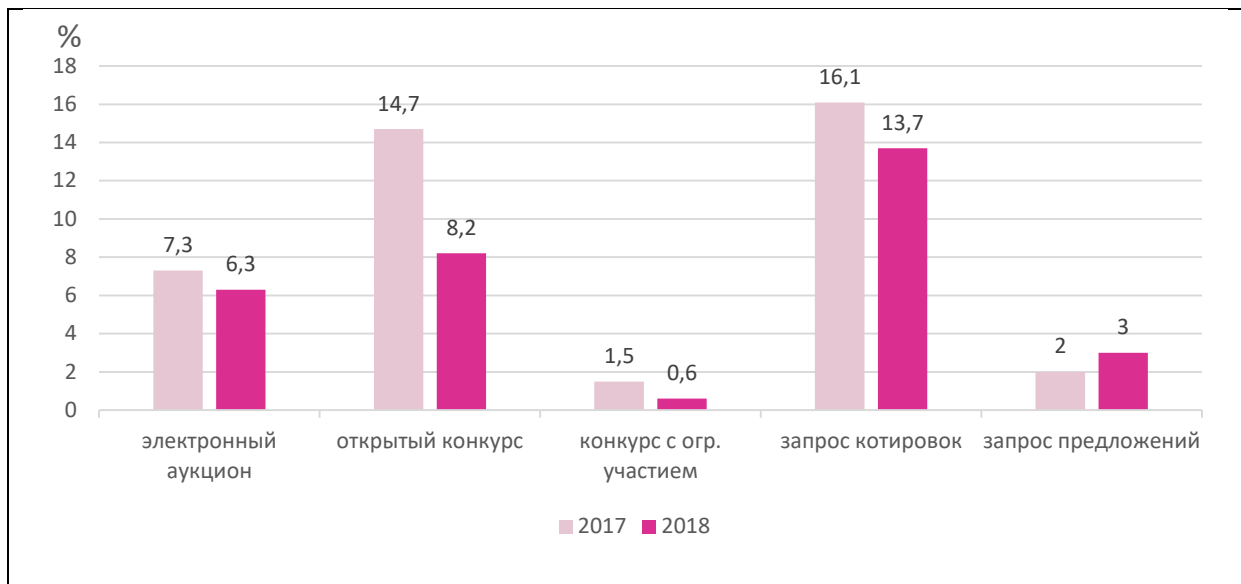


4. Экономия бюджетных средств

Средний показатель экономии по конкурентным способам закупок за отчетный период составил более 5% от начальной максимальной цены контрактов.

Диаграмма 7

Относительная экономия по результатам осуществления закупок в 1 полугодии 2017 и 1 полугодии 2018 гг. по способам определения поставщика



5. Внедрение электронного магазина закупок малого объема

В соответствии с распоряжением Правительства Ставропольского края от 19 октября 2017 года №308-рп «Об автоматизации закупок товаров, работ, услуг малого объема для обеспечения государственных нужд Ставропольского края» в целях совершенствования, обеспечения гласности и прозрачности закупок товаров, работ, услуг в крае с 01 января 2018 года для государственных заказчиков края введена в эксплуатацию электронная торговая система для автоматизации закупок, проводимых в соответствии с пунктами 4 и 5 части 1 статьи 93 Федерального закона от 05 апреля 2013 года № 44-ФЗ «О контрактной системе в сфере закупок товаров, работ, услуг для обеспечения государственных и муниципальных нужд» (далее – электронный магазин, закупки малого объема).

По итогам 1 полугодия 2018 года в электронном магазине закупок малого объема зарегистрировано более 500 заказчиков и 2,5 тысяч поставщиков Ставропольского края.

За отчетный период государственными заказчиками края заключено более 7 тыс. контрактов на сумму свыше 470 млн. рублей. По результатам проведенных закупок заказчики получили экономию в размере более 18 млн. рублей.

КОНТРОЛЬ В СФЕРЕ ЗАКУПОК

Согласно сведениям, из содержащегося в ЕИС Реестра жалоб, плановых и внеплановых проверок, их результатов и выданных предписаний за 1 полугодие 2018 года было подано 935 жалоб (2017 г. – 1132 жалобы) на действия (бездействие) заказчиков Ставропольского края, уполномоченного органа, уполномоченного учреждения, специализированной организации, комиссии по осуществлению закупок, ее членов, должностного лица контрактной службы, контрактного управляющего, оператора электронной площадки.

Год поступления жалобы	Количество жалоб					
	Возвращено	Рассмотрено			Отозвано заявителем	На рассмотрении
		необоснованные	частично обоснованные	обоснованные		
2017	187	429	180	331	5	0
2018	152	475	88	204	3	13

Таким образом общее количество жалоб снизилось на 18%, в том числе количество обоснованных жалоб снизилось на 38,3%.

В Ставропольском крае за 1 полугодие 2018 года органами контроля края было запланировано к проведению 199 плановых проверки, из которых к концу отчетного периода завершено – 136.

ОСНОВНЫЕ ВЫВОДЫ

- Заказчиками Ставропольского края в 1 полугодии 2018 года в ЕИС было размещено более 25 тыс. извещений о закупках на сумму около 26 млрд. рублей, что на 12,3% и 25,7% соответственно больше показателей 2017 года.
- Общий объем заключенных контрактов составил более 21,7 млрд. рублей, что на 19,8 % больше показателя 2017 года.
- Средний показатель экономии по конкурентным способам закупок за отчетный период составил более 5% от начальной максимальной цены контрактов.
- Преобладающим конкурентным способом определения поставщика в крае является электронный аукцион, доля которого составляет 54,56 % от общего количества размещенных в ЕИС извещений, опубликованных заказчиками Ставропольского края. Объем денежных средств в размещенных извещениях о проведении электронных аукционов составил 80,8 % от общего объема НМЦК объявленных извещений заказчиков Ставропольского края. Аналогичные показатели в 2017 году составляли 60,3 % и 78,9 % соответственно.
- Общий объем закупок у единственного поставщика относительно показателя 2017 года увеличился на 1 %.
- По итогам 1 полугодия 2018 года в электронном магазине закупок малого объема государственными заказчиками края заключено более 7 тыс. контрактов на сумму свыше 470 млн. рублей. По результатам проведенных закупок заказчики получили экономию в размере более 18 млн. рублей.